







# FICHE TECHNIQUE

## #B351 HAPPY NAUTILUS



S'il est prévu un barriérage à la périphérie pour canaliser la foule, il doit se situer à au moins 1,8 m des parois et à au moins 3,5 m des côtés ouverts. Un sol plat avec une pente inférieure à 5%, propre, accessible et muni d'une arrivée électrique à proximité.

 <b>DIMENSIONS</b>	7 x 5,5 x 2,5	<i>*Profondeur x Largeur x Hauteur en mètres</i>
 <b>ALIMENTATION</b>	1 x 220V-16A soit 1800W	
 <b>SECURITÉ</b>	Prévoir 8 barrières et 6 lests*	<i>*sur sol dur exclusivement</i>
 <b>CAPACITÉ</b>	12/16 joueurs*	<i>*en fonction de la taille des joueurs</i>
 <b>ÂGE</b>	de 2 à 6 ans	
 <b>ENCADREMENT</b>	1 Animateur(s) recommandé(s) et 0 Opérateur(s) obligatoire(s)	

### ACCESSOIRES FOURNIS

- 4 tapis de sol
- 1 moteur(s)

### EN OPTION

- Animateurs Air2jeux
- Cache moteur
- Panneau de sécurité