







# FICHE TECHNIQUE

## G221- TURBO CUP



Si un bardage est prévu à la périphérie pour canaliser la foule, il doit être situé à au moins 1,8 m des parois et à au moins 3,5 m des côtés ouverts, sur un sol plat avec une pente inférieure à 5 % , propre, accessible et équipé d'une arrivée électrique à proximité

 DIMENSIONS	6 x 4 x 3,5	<i>*Profondeur x Largeur x Hauteur en mètres</i>
 ALIMENTATION	1 X 220V - 16A SOIT 2400W	
 SECURITÉ	Prévoir 8 barrières et 6 lests *	<i>sur sol dur exclusivement</i>
 CAPACITÉ	4/7 Joueurs	<i>*en fonction de la taille des joueurs</i>
 ÂGE	De 2 à 12 ans	
 ENCADREMENT	1 Animateur recommandé	