







FICHE TECHNIQUE

B323 - RACING COMBO



Si un bardage est prévu à la périphérie pour canaliser la foule, il doit être situé à au moins 1,8 m des parois et à au moins 3,5 m des côtés ouverts, sur un sol plat avec une pente inférieure à 5 %, propre, accessible et équipé d'une arrivée électrique à proximité

 DIMENSIONS	5,3 x 4,05 x 2,5 <i>*Profondeur x Largeur x Hauteur en mètres</i>
 ALIMENTATION	1 X 220V - 16A SOIT 1800W
 SECURITÉ	Prévoir 10 barrières et 6 lests <i>*sur sol dur exclusivement</i>
 CAPACITÉ	5/6 Joueurs <i>*en fonction de la taille des joueurs</i>
 ÂGE	De 2 à 12 ans
 ENCADREMENT	1 Animateur recommandé