







FICHE TECHNIQUE

T 176 - SOUS L'OCÉAN



S'il est prévu un barriérage à la périphérie pour canaliser la foule, il doit se situer à au moins 1,8 m des parois et à au moins 3,5 m des côtés ouverts. Un sol plat avec une pente inférieure à 5%, propre, accessible et muni d'une arrivée électrique à proximité.

 DIMENSIONS	17 X 4,5 X 4,6	<i>*Profondeur x Largeur x Hauteur en mètres</i>
 ALIMENTATION	1 PRISE 220V SOIT 2400W	
 SECURITÉ	Prévoir 15 barrières et 8 Lests	<i>*sur sol dur exclusivement</i>
 CAPACITÉ	4 à 6 joueurs en Flux continu	<i>*en fonction de la taille des joueurs</i>
 ÂGE	4 à 12 ans	
 ENCADREMENT	2 animateur(s) recommandé(s) et 0 Opérateur(s) obligatoire(s)	