







# FICHE TECHNIQUE

## #1547 MUR INTERACTIF



S'il est prévu un barriérage à la périphérie pour canaliser la foule, il doit se situer à au moins 1,8 m des parois et à au moins 3,5 m des côtés ouverts. Un sol plat avec une pente inférieure à 5%, propre, accessible et muni d'une arrivée électrique à proximité.

 <b>DIMENSIONS</b>	5 x 4 x 3,5	<i>*Profondeur x Largeur x Hauteur en mètres</i>
 <b>ALIMENTATION</b>	1 x 220V - 16a soit 1800W	
 <b>SECURITÉ</b>	Prévoir 20 barrières et 0 lests*	<i>*sur sol dur exclusivement</i>
 <b>CAPACITÉ</b>	2/6 joueurs*	<i>*en fonction de la taille des joueurs</i>
 <b>ÂGE</b>	A partir de 6 ans	
 <b>ENCADREMENT</b>	1 Animateur(s) recommandé(s) et 1 Opérateur(s) obligatoire(s)	

### ACCESSOIRES FOURNIS

### EN OPTION

- 
- 
- 

- Animateurs Air2jeux
- Cache moteur
- Panneau de sécurité