







FICHE TECHNIQUE

T 190 OCEAN SLIDE



S'il est prévu un barriérage à la périphérie pour canaliser la foule, il doit se situer à au moins 1,8 m des parois et à au moins 3,5 m des côtés ouverts. Un sol plat avec une pente inférieure à 5%, propre, accessible et muni d'une arrivée électrique à proximité.

| | | |
|--|---|--|
|  DIMENSIONS | 10,2 x 5,5 x 8 | <i>*Profondeur x Largeur x Hauteur en mètres</i> |
|  ALIMENTATION | 1 x 220V -16A soit 2400W | |
|  SECURITÉ | Prévoir 8 barrières et 6 lests* | <i>*sur sol dur exclusivement</i> |
|  CAPACITÉ | 4/6 joueurs* | <i>*en fonction de la taille des joueurs</i> |
|  ÂGE | A partir de 4 ans | |
|  ENCADREMENT | 1 Animateur(s) recommandé(s) et 0 Opérateur(s) obligatoire(s) | |

ACCESSOIRES FOURNIS

- 6 tapis de sol
- 1 moteur(s)
- Piquets

EN OPTION

- Animateurs Air2jeux
- Cache moteur
- Panneau de sécurité