







# FICHE TECHNIQUE

## B377 - PARC JUNGLE GARDEN



Merci de prévoir un emplacement plus grand que les dimensions du jeu de 10 % environ, à la fois plat, propre, accessible et muni d'une arrivée électrique à proximité.

 <b>DIMENSIONS</b>	10 x 10 x 3,5	<i>*Profondeur x Largeur x Hauteur en mètres</i>
 <b>ALIMENTATION</b>	3 x 220V -16A soit 5400W	
 <b>SECURITÉ</b>	Prévoir 10 barrières et 12 lests*	<i>*sur sol dur exclusivement</i>
 <b>CAPACITÉ</b>	20/30 joueurs*	<i>*en fonction de la taille des joueurs</i>
 <b>ÂGE</b>	de 2 à 6 ans	
 <b>ENCADREMENT</b>	1 Animateur(s) recommandé(s) et 00 Opérateur(s) obligatoire(s)	

### ACCESSOIRES FOURNIS

### EN OPTION

- 12 tapis de sol
- 3 moteur(s)
- Piquets

- Animateurs Air2jeux
- Cache moteur
- Panneau de sécurité