







FICHE TECHNIQUE

#S433 PICK UP & SCORE



S'il est prévu un barriérage à la périphérie pour canaliser la foule, il doit se situer à au moins 1,8 m des parois et à au moins 3,5 m des côtés ouverts. Un sol plat avec une pente inférieure à 5%, propre, accessible et muni d'une arrivée électrique à proximité.

 DIMENSIONS	9 x 9 x 2	<i>*Profondeur x Largeur x Hauteur en mètres</i>
 ALIMENTATION	1 x 220V -16A soit 2400W	
 SECURITÉ	Prévoir 10 barrières et 6 lests*	<i>*sur sol dur exclusivement</i>
 CAPACITÉ	6/6 joueurs*	<i>*en fonction de la taille des joueurs</i>
 ÂGE	à partir de 6 ans	
 ENCADREMENT	1 Animateur(s) recommandé(s) et 0 Opérateur(s) obligatoire(s)	

ACCESSOIRES FOURNIS

EN OPTION

- 6 tapis de sol
- 1 moteur(s)
- Piquets

- Balles + accessoires

- Animateurs Air2jeux
- Cache moteur
- Panneau de sécurité