







FICHE TECHNIQUE

#B344 DUNDEE



S'il est prévu un barriérage à la périphérie pour canaliser la foule, il doit se situer à au moins 1,8 m des parois et à au moins 3,5 m des côtés ouverts. Un sol plat avec une pente inférieure à 5%, propre, accessible et muni d'une arrivée électrique à proximité.

 DIMENSIONS	3,3 x 3,1 x 2,2	<i>*Profondeur x Largeur x Hauteur en mètres</i>
 ALIMENTATION	1 x 220V -16A soit 1800W	
 SECURITÉ	Prévoir 8 barrières et 4 lests*	<i>*sur sol dur exclusivement</i>
 CAPACITÉ	3/3 joueurs*	<i>*en fonction de la taille des joueurs</i>
 ÂGE	de 2 à 6 ans	
 ENCADREMENT	1 Animateur(s) recommandé(s) et 0 Opérateur(s) obligatoire(s)	

ACCESSOIRES FOURNIS

EN OPTION

- 4 tapis de sol
- 1 moteur(s)
- Piquets

- 1 sac de balles

- Animateurs Air2jeux
- Cache moteur
- Panneau de sécurité